



**DOPPELPASS
2020**



SEPP-HERBERGER-TAG

SEPP-HERBERGER-TAG: EIN FUSSBALLFEST FÜR GRUNDSCHULEN UND FUSSBALLVEREINE

Leitfaden für Anmeldung und Organisation



SEPP-HERBERGER-TAG: EIN FUSSBALLFEST FÜR GRUNDSCHULEN UND FUSSBALLVEREINE

Leitfaden für Anmeldung und Organisation

INHALT

GRUSSWORTE	3
SEPP-HERBERGER-TAG	
EIN FUSSBALLFEST FÜR GRUNDSCHULEN UND FUSSBALLVEREINE	4
DER BALL IST RUND – JETZT GEHT'S LOS!	
WARUM GRUNDSCHULEN UND VEREINE KOOPERIEREN SOLLTEN	6
DAS FUSSBALLFEST	
PROGRAMM UND AUFBAU	8
AUF DEM SCHULGELÄNDE	10
HELPERBEDARF	11
FUSSBALLSPIELE	12
DFB-PAULE-SCHNUPPER-ABZEICHEN	14
MITMACHSTATIONEN	18
IHRE AKTIONSBOX	
MATERIALIEN UND PREISE	20
FUSSBALL BEGEISTERT –	
AUCH IM UNTERRICHT	22
SEPP HERBERGER	
MATERIALIEN	23
SCHULE UND VEREIN – EIN STARKES TEAM!	
IHRE KOOPERATIONSVEREINBARUNG	24
SCHULAUFGABE:	
SIE BEGLEITEN IHRE KLASSE!	26
VEREINSAUFGABE:	
SIE UNTERSTÜTZEN UND PRÄSENTIEREN SICH!	28
KONTAKTE	30
DOWNLOADS	31

IMPRESSUM

Herausgeber:

Deutscher Fußball-Bund
Otto-Fleck-Schneise 6
60528 Frankfurt am Main
www.dfb.de

Projektverantwortung:

DFB, DFB-Stiftung Sepp Herberger

Redaktionelle Mitarbeit:

Tim Langen, Wolfgang Staab,
Iris Stöger, Nico Kempf

Layout/Produktion:

B2 Design · Ulanenplatz 2 · 63452 Hanau

Bildernachweis:

Deutscher Fußball-Bund,
Getty Images, Carsten Kobow,
Klaus Schwarten (Philippka Sportverlag),
Klaus Venus

GRUSSWORTE



Liebe Freundinnen und Freunde des Fußballs,

in seinem berühmten Notizbuch hielt unser legendärer Weltmeistertrainer Sepp Herberger die Stärken und Schwächen der kommenden Gegner unserer Nationalmannschaft fest und notierte seine Gedanken zu seinen Spielern. Daneben enthielt es aber auch die Namen der Nachwuchskicker, die ihm als besonders talentiert aufgefallen waren. Denn Herberger verstand es nicht nur, aus erfahrenen Spielern eine weltmeisterliche Mannschaft zu formen, sondern er hatte stets auch ihre möglichen Nachfolger im Blick. Wenn die DFB-Stiftung Sepp Herberger in Kooperation mit dem Schulfußball-Team des DFB den „Sepp-Herberger-Tag“ veranstaltet, das Fußballfest für Grundschulen und Vereine, dann zwar nicht, um kommende Nationalspielerinnen oder Nationalspieler zu entdecken. Sondern vielmehr um auch in diesem Jahr wieder möglichst viele Kinder für unseren Sport zu begeistern. Um den Nachwuchs ganz im Sinne Herbergers zu fördern und die Erinnerung an diesen Trainer, der den Fußball in Deutschland entscheidend geprägt hat, auch an die Jüngsten weiterzugeben. Und um ihnen dank der einzigartigen Kraft des Fußballs spielerisch Gemeinschaft und Werte zu vermitteln.

Von der Verbindung, die Schulen und Vereine dabei knüpfen und in den nächsten Jahren stärken, sollen beide Institutionen dauerhaft profitieren. Weil nicht nur die Schule, sondern auch unsere Vereine für unsere Gesellschaft von unverzichtbarer Bedeutung sind. Und weil sie dabei manchmal – und ganz nebenbei – Weltmeisterinnen und Weltmeister hervorbringen.

Ich wünsche allen Teilnehmerinnen und Teilnehmern einen schönen Sepp-Herberger-Tag mit viel Spaß am Fußball. Herzlichen Dank für Ihr Engagement.

Herzlichst, Ihr



Fritz Keller
DFB-Präsident



SEPP-HERBERGER-TAG



Liebe Fußballfreunde,

als 48-maliger Nationalspieler weiß ich, dass Fußball eine Lebensschule ist. Deutschlands beliebteste Sportart vermittelt wichtige Werte, wie Fairness, Respekt oder Teamgeist. Die verbindende und integrative Kraft des Fußballs hat Sepp Herberger stets erkannt. „Der Ball ist unser Dolmetscher“ oder „Elf Freunde müsst ihr sein“ – viele der Fußball-Weisheiten des Weltmeistertrainers von 1954 haben auch meine Fußballkarriere geprägt und begegnen uns noch heute auf und neben dem Spielfeld.

Sepp Herberger ist eine echte Fußball-Legende und war stets ein Freund und engagierter Unterstützer des Jugendfußballs. Mit den Sepp-Herberger-Tagen wollen wir seine Leidenschaft für den Fußball noch heute an die Jüngsten weitergeben und gleichzeitig das Andenken an den unvergessenen Trainer der Fußball-Nationalmannschaft bewahren.

Ich wünsche Ihnen bei der Ausrichtung Ihres Sepp-Herberger-Tages genauso viel Spaß, wie ich ihn damals bei meinen eigenen Teilnahmen als Jugendfußballer hatte.

Danke für Ihr Engagement!



Jens Nowotny
Schirmherr der Sepp-Herberger-Tage
Botschafter der Sepp-Herberger-Stiftung

SEPP-HERBERGER-TAG: EIN FUSSBALLFEST FÜR GRUNDSCHULEN UND FUSSBALLVEREINE



Sepp Herberger war ein Freund und engagierter Förderer des Fußball-Nachwuchses. Seine Leidenschaft für den Fußball wird noch heute in Schulen und Vereinen an die Jüngsten weitergegeben. Das geschieht vor allem mit den **Sepp-Herberger-Tagen (im folgenden SHT)**, die seit 2009 vor allem an zahlreichen Grundschulen stattfinden. Ziel der Veranstaltungen ist es, der Fußballbegeisterung der Kinder einen festen Platz im Schulkalender zu geben und die Zusammenarbeit zwischen Schule und Verein zu stärken.

Im Mittelpunkt steht natürlich das Fußballspiel. Beim Turnier der Grundschulklassen gilt: **Elf Freunde müsst ihr sein!** Schüler*innen aller Klassenstufen können das DFB-Paule-Schnupper-Abzeichen erwerben. Die drei Stationen sind mit etwas Geschicklichkeit schnell gemeistert. Beides – das Turnier und die Abnahme des Abzeichens – gehören zu einem erlebnisreichen SHT.



„11 Freunde müsst ihr sein“
SEPP HERBERGER

Alle lieben es, Fußball zu spielen. Aber auch neben dem Spielfeld begeistert der Fußball die Kinder. **Ein Spiel dauert 90 Minuten**, sagte schon Sepp Herberger. Die Unterrichtsstunde ist kürzer, bietet aber die Möglichkeit, das Thema Fußball kreativ aufzugreifen. So steigt schon im Vorfeld des sportlichen Tages das Fußball-Fieber!

Die DFB-Stiftung Sepp Herberger und der DFB laden **Grundschulen und Fußballvereine ein, gemeinsam** einen SHT auszurichten. Ihre Kinder werden begeistert sein. Wir werden Sie bestmöglich unterstützen. Dieser Leitfaden zeigt praxisnah, wie die Veranstaltung organisiert und durchgeführt werden kann. Zusätzlich stehen viele Informationen online zur Verfügung. So wird der SHT Ihr Fußballfest für die Grundschule und den Verein!



DER BALL IST RUND – JETZT GEHT'S LOS! WARUM GRUNDSCHULEN UND VEREINE KOOPERIEREN SOLLTEN

Der Sepp-Herberger-Tag ist die ideale Veranstaltung, um eine Kooperation zwischen Grundschule und Fußballverein zu initiieren oder die bestehende Zusammenarbeit zu vertiefen.

Das Fußballfest stellt die sportbegeisterten Schüler*innen in den Mittelpunkt. Egal ob der SHT der Auftakt oder bereits Bestandteil einer Kooperation ist, profitieren Schule und Verein auch längerfristig:

NUTZEN EINER KOOPERATION FÜR SCHULEN

- Erweiterung und Bereicherung des außerunterrichtlichen Schulsportangebots
- Beitrag zu sportlicher Bewegung und Gesundheit
- Unterstützung durch Vereine bei schulischen Veranstaltungen
- Popularitätssteigerung/Imagegewinn

NUTZEN EINER KOOPERATION FÜR VEREINE

- Stabilisierung der Nachwuchsarbeit
- Gewinnung neuer Mitglieder
- Langfristige Bindung von Schüler*innen an den Verein, auch über die Schulzeit hinaus
- Popularitätssteigerung/Imagegewinn

Wie Sie als Lehrkraft oder Vereinsmitarbeiter*in vorgehen können, um Ihre Kooperation erfolgreich zu gestalten, erfahren Sie online auf www.dfb.de/schulfussball/doppelpass-2020/, z. B. in der kostenlosen DFB-Broschüre „Erfolgreich in die Zukunft – praktische Tipps für die Zusammenarbeit von Schule und Verein“, die dort zum Download bereitsteht.



Damit der Sepp-Herberger-Tag ein tolles Fußballfest wird, arbeiten Schule und Verein Hand in Hand:

MIT DER „ERFOLGREICHEN ELF“ ZUR GELUNGENEN VERANSTALTUNG

- SCHRITT 1** **Erstkontakt:** Schule und Verein suchen aktiv den Kontakt zueinander (siehe Broschüre „Erfolgreich in die Zukunft“)
- SCHRITT 2** **Entscheidung** von Schule und Verein, gemeinsam einen SHT durchzuführen: Terminfindung, Information aller Lehrkräfte und Vereinsmitarbeiter*innen
- SCHRITT 3** **Abstimmung** der verantwortlichen Koordinator*innen auf Schul- und Vereinsseite
- SCHRITT 4** **Anmeldung** der Veranstaltung durch Schule und Verein, um kostenlose Materialpakete zu erhalten:
 - Paket SHT: Einreichung der Kooperationsvereinbarung (siehe S. 24)
 - Paket DFB-Paule-Schnupper-Abzeichen: Anmeldung von Schule oder Verein online unter www.fussballabzeichen.de (siehe S. 15)
- SCHRITT 5** **Planung** Programm (siehe S. 8), Personaleinsatz (Wer macht was?)
- SCHRITT 6** **Elterninformation/Abfrage Helfer*innen** zum SHT (ca. acht Wochen vorher)
- SCHRITT 7** **Versand/Erhalt** der Materialpakete (ca. vier Wochen vorher): Einstimmung der Kinder auf das Fußballfest mit Bemalen der Fahnenrohlinge und Nutzung der Paule-Minibücher aus der Sepp-Herberger-Aktionsbox
- SCHRITT 8** **Einsatzbesprechung** im Verein mit den Helfer*innen, die am SHT mitwirken
- SCHRITT 9** **Vorbereitungstreffen** (ca. zwei Wochen vorher): gemeinsame Abstimmung von Schule und Verein und Presseinfo
- SCHRITT 10** **Durchführung** des Sepp-Herberger-Tages
- SCHRITT 11** **Nachbereitung** Schule/Verein: gemeinsames Feedback, Einsendung Bestätigungsf formular an DFB, Abschluss des DFB-Paule-Schnupper-Abzeichens online auf www.fussballabzeichen.de



DAS FUSSBALLFEST PROGRAMM UND AUFBAU

PROGRAMMBEISPIEL:

Zeit (ca.)	1. Schuljahr	2. Schuljahr	3. Schuljahr	4. Schuljahr
08.15 – 08.45 Uhr	Einweisung der Helfer*innen			
08.45 Uhr	Begrüßung und Eröffnung der Veranstaltung			
09.00 – 09.45 Uhr	Fußballspiele	DFB-Paule-Schnupper-Abzeichen	Mitmachstationen	
09.45 – 10.30 Uhr	DFB-Paule-Schnupper-Abzeichen	Fußballspiele		
10.30 – 10.45 Uhr	Große Pause			
10.45 – 11.30 Uhr	Mitmachstationen		Fußballspiele	DFB-Paule-Schnupper-Abzeichen
11.30 – 12.15 Uhr			DFB-Paule-Schnupper-Abzeichen	Fußballspiele
12.30 – 12.45 Uhr	Siegerehrung und Verabschiedung			

ALLGEMEINE INFORMATIONEN

Das Programmbeispiel ist darauf ausgelegt, dass Kinder nacheinander verschiedene Bereiche durchlaufen. Für eine einfache Organisation empfiehlt es sich, Klassenstufen (Schuljahre 1 bis 4) für eine bestimmte Zeit einem Bereich fest zuzuordnen.

Der SHT findet idealerweise auf dem Fußballplatz des Vereins statt, der in der näheren Umgebung der Schule liegt. Ggf. kann auch eine kommunale Sportanlage genutzt werden.



AUFBAUSKITZE:

Auf einer Hälfte des Spielfelds werden zwei Kleinfelder markiert und für das Fußballspiel genutzt (Bereich 1).

Die andere Hälfte teilen sich das DFB-Paule-Schnupper-Abzeichen (Bereich 2) und die optionalen Mitmachstationen (Bereich 3).

DAS FUSSBALLFEST AUF DEM SCHULGELÄNDE

ORGANISATION

Der SHT kann alternativ auch auf dem Schulgelände durchgeführt werden, indem das Fußballspiel beispielsweise in der Sporthalle stattfindet und das DFB-Paule-Schnupper-Abzeichen sowie die Mitmachstationen

auf dem Schulhof aufgebaut werden. Zusätzlich besteht die Möglichkeit, den Schüler*innen die Sepp-Herberger-Materialien im Klassenzimmer anzubieten.



DAS FUSSBALLFEST HELFER*INNENBEDARF

Die frühzeitige Gewinnung von Helfer*innen ist die Grundlage für einen reibungslosen Ablauf der Veranstaltung. Die Erfahrung zeigt, dass Eltern der beteiligten Schüler*innen sich gerne als Helfer*innen zur Verfügung stellen, wenn sie rechtzeitig informiert und angesprochen werden. Alternativ können Schülerhelfer*innen einer weiterführenden Schule als Stationsbetreuer*innen gewonnen werden. Der Verein kann zudem seine ehrenamtlichen Helfer*innen einsetzen.

EMPFEHLUNG:

Die Lehrkräfte fungieren als Klassenbegleiter*innen und besetzen keine Stationen.

Abhängig von der Zügigkeit und Anzahl der Klassen werden für Fußballspiele, DFB-Paule-Schnupper-Abzeichen und Mitmachstationen insgesamt ca. 2-3 Helfer*innen pro Klasse benötigt. Beispielfhaft finden Sie Helferzahlen für die jeweiligen Programmpunkte in folgender Übersicht:

ÜBERSICHT HELFER*INNENZAHL:

Angebot	Aufgaben	Anzahl
Fußballspiele	Spielleitung, Schiedsrichter*in	3
DFB-Paule-Schnupper-Abzeichen	Stationsbetreuer*in	10
Mitmachstationen	Stationsbetreuer*in (je nach Anzahl Angebote)	10
ggf. Verpflegung	Betreuung, Ausgabe	2
GESAMT		ca. 25



DAS FUSSBALLFEST FUSSBALLSPIELE

ORGANISATION

Jede Klassenstufe spielt ihr eigenes kleines Fußball-Turnier aus. Jede Klasse stellt je nach Klassengröße zwei möglichst gleich starke Mannschaften.

Es wird parallel auf zwei (oder mehr) Kleinfeldern gespielt. Beim Fußballfest steht der Mitmach-Gedanke im Vordergrund. Entsprechend sollten sinnvolle Spielmodi (7 gegen 7) gewählt werden, die es allen Kindern ohne großen Aufwand (Ein- und Auswechslung) ermöglichen, aktiv an den Spielen teilzunehmen.

Damit alle Kinder spielen können, darf beliebig oft ein- und ausgewechselt werden. Als Spielball wird ein Ball der Größe 4 empfohlen.

Zur Steigerung der Attraktivität und Förderung des Wir-Gefühls kann sich jede einzelne Klasse im Vorfeld des Festes auch einen Team-Namen überlegen, der z. B. auf einer bemalten Fahne oder einem kreativen Plakat für alle am Veranstaltungstag sichtbar ist.



SPIEL- UND ZEITPLAN

Die Spiele werden nach einem Spielplan ausgetragen (Bsp. Seite 13). Die folgenden Zeitangaben sind als Orientierung zu verstehen. Eine gute Organisation und Planung ermöglicht den Kindern mehr Spielzeit.

Für jedes Spiel wird ein*e Schiedsrichter*in benötigt (Elternteil oder Vereinsmitarbeiter*in). Zwei Begegnungen werden parallel an- und abgepfiffen. Ein*e weitere*r Schiedsrichter*in oder Spielbeobachter*in ist zu empfehlen, um die Ablösung für Pausen zu ermöglichen.

Die Spielleitung übernimmt ein*e erfahrene*r Mitarbeiter*in des Vereins, der auch die Einhaltung des Zeitplans im Blick behält. Bei ihm melden Schiedsrichter*innen oder Lehrkräfte die Ergebnisse, wenn man sich darauf einigt, Sieger auszuspielen.

Turnierpläne stehen online zum Download zur Verfügung unter doppelpass2020.dfb.de unter dem Reiter „Gemeinsam am Ball“ bzw. „Sepp-Herberger-Tag“ im unteren Downloadbereich



„Der schnellste Spieler ist der Ball“
SEPP HERBERGER

BEISPIEL FÜR EINE 2-ZÜGIGE GRUNDSCHULE:

1a bis 4a: grün und gelb; 1b bis 4b: rot und orange

1. Schuljahr				
1 x ca. 15 Min.	Spielfeld 1	Ergebnis	Spielfeld 2	Ergebnis
9.00 – 9.15 Uhr	1a grün - 1b rot		1a gelb - 1b orange	
9.20 – 9.35 Uhr	1a grün - 1b orange		1a gelb - 1b rot	

Klasse	Tore	Punkte	Rang
1a (grün+gelb)			
1b (rot+orange)			

2. Schuljahr				
1 x ca. 15 Min.	Spielfeld 1	Ergebnis	Spielfeld 2	Ergebnis
9.50 – 10.05 Uhr	2a grün - 2b rot		2a gelb - 2b orange	
10.10 – 10.25 Uhr	2a grün - 2b orange		2a gelb - 2b rot	

Klasse	Tore	Punkte	Rang
2a (grün+gelb)			
2b (rot+orange)			

3. Schuljahr				
1 x ca. 15 Min.	Spielfeld 1	Ergebnis	Spielfeld 2	Ergebnis
10.55 – 11.10 Uhr	3a grün - 3b rot		3a gelb - 3b orange	
11.15 – 11.30 Uhr	3a grün - 3b orange		3a gelb - 3b rot	

Klasse	Tore	Punkte	Rang
3a (grün+gelb)			
3b (rot+orange)			

4. Schuljahr				
1 x ca. 15 Min.	Spielfeld 1	Ergebnis	Spielfeld 2	Ergebnis
11.40 – 11.55 Uhr	4a grün - 4b rot		4a gelb - 4b orange	
12.00 – 12.15 Uhr	4a grün - 4b orange		4a gelb - 4b rot	

Klasse	Tore	Punkte	Rang
4a (grün+gelb)			
4b (rot+orange)			

WERTUNG

Vorweg: Sie entscheiden, ob Sieger*innen ausgespielt bzw. am Ende bekanntgegeben werden sollen oder nicht. Für den Fall, dass Sie sich für das Ausspielen von Klassensieger*innen entscheiden, hier nun ein Vorschlag zur Wertung:

Die Ergebnisse der beiden Mannschaften derselben Klasse werden in einer Gesamtwertung zusammengefasst. Es gibt demnach keine Mannschafts-, sondern eine Klassenwertung.

Für einen Sieg erhält eine Mannschaft 3 Punkte, für ein Unentschieden 1 Punkt. Bei Punktgleichheit entscheidet die Tordifferenz.



DAS FUSSBALLFEST DFB-PAULE-SCHNUPPER-ABZEICHEN

HIER GEWINNEN ALLE!

Das DFB-Paule-Schnupper-Abzeichen ist fester Bestandteil eines Sepp-Herberger-Tages und passt ideal zum Fußballfest der Grundschule – denn hier gewinnen alle!

Das DFB-Paule-Schnupper-Abzeichen ist eine spezielle Variante des DFB-Fußball-Abzeichens und wird mit seinen Anforderungen dem Grundschulalter gerecht. Es besteht aus den drei Stationen „Dribbelkünstler“, „Kurzpäss-Ass“ und „Elferkönig“ und wird in Gold, Silber oder Bronze verliehen. Dabei reicht bereits ein Punkt, um das Abzeichen in Bronze zu erhalten – das schafft jedes Kind! Jede*r erfolgreiche Teilnehmer*in erhält eine Urkunde sowie den exklusiven Paule-Ansteck-Pin.

Der DFB stellt Urkunden und Pins in der erforderlichen Anzahl sowie Stationsposter und Wertungstabellen in einem kostenfreien Materialpaket zur Verfügung.

Das für den Aufbau benötigte Material (Stangen, Markierungshütchen, Langbank, Kleinfeldtor) steht i. d. R. in jedem Sportverein und in jeder Sporthalle zur Verfügung. Die genauen Anforderungen finden Sie in der Organisationsbroschüre, die dem Materialpaket beigelegt ist und online unter www.fussballabzeichen.de bereitsteht.

Um allen Schüler*innen ohne lange Wartezeiten im Laufe eines Vormittags die Teilnahme zu ermöglichen, empfiehlt es sich, die Stationen je zweimal aufzubauen (also insgesamt sechs Stationen plus ein Stand für die Organisation und das Ausstellen der Urkunden).

ANZAHL DER HELFER*INNEN UND STATIONSBETREUER*INNEN:

Pro Parcours werden für die drei Stationen „Dribbelkünstler“, „Kurzpäss-Ass“ und „Elferkönig“ je 1 Betreuer*in, 1 Springer*in für die Stationen und 1 Helfer*in für die Organisation (zum Beispiel für die Anmeldung und das Ausstellen der Urkunden) benötigt. Bei empfohlenem doppeltem Aufbau sind dies also insgesamt 10 Helfer*innen. Es sollten mindestens 14 Bälle der Größe 4 (light) bereitgestellt werden, d. h. pro Station mindestens zwei Bälle, beim Kurzpäss-Ass jeweils drei Bälle.



WICHTIG:

Das DFB-Paule-Schnupper-Abzeichen muss auf www.fussballabzeichen.de angemeldet, verwaltet und abgeschlossen werden.

Die **Anmeldung muss mindestens 28 Tage vor der Durchführung** des SHT erfolgen.

Das Material für das DFB-Paule-Schnupper-Abzeichen wird in einem separaten Paket verschickt (es gibt also insgesamt zwei Materialpakete).

Die Anmeldung kann durch die Grundschule **oder** den Verein erfolgen: Die Verwaltung Ihrer Veranstaltung ist ausschließlich im geschlossenen Bereich der Datenbank möglich. Vereine wählen dazu auf der Startseite www.fussballabzeichen.de den Button für Vereine, Schulen wählen den Button für Schulen.



ANMELDUNG UND LOGIN FÜR DEN VEREIN

Um in den geschlossenen Bereich der Datenbank zu gelangen, klicken Vereine oben rechts auf der Seite den Punkt „Login“ an. Nun ist die Eingabe der DFBnet-Kennung Ihres Vereins erforderlich. Diese Kennung wird regelmäßig zur Ergebnismeldung verwendet. Fragen Sie gegebenenfalls die Jugendleitung Ihres Vereins danach. **Hinweis:** Sollte der Login im Einzelfall nicht funktionieren, wenden Sie sich an ihre*n Vereinsadministrator*in oder die Administrator*innen des Fußball-Landesverbandes für das DFBnet, damit dieser Ihre Kennung überprüft und für Sie die Anwendung „DFB-Fußball-Abzeichen“ freigibt.

ANMELDUNG UND LOGIN FÜR DIE GRUNDSCHULE

Schulen müssen sich für den geschlossenen Bereich der Datenbank zunächst einmalig registrieren. Es ist auch möglich, dass sich mehrere Personen für eine Schule registrieren. Dabei kann aber jede Person nur auf die Veranstaltungen zugreifen, die sie selbst angemeldet hat. **Hinweis:** Bitte bewahren Sie Ihre Benutzerkennung und das Passwort gut auf. Bei einer erneuten Registrierung erhalten Sie eine neue Benutzerkennung, mit der sich nicht auf mit alter Kennung angemeldete Veranstaltungen zugreifen lässt.



DAS FUSSBALLFEST DFB-PAULE-SCHNUPPER-ABZEICHEN



STATION 1: DRIBBELKÜNSTLER

AUFGABE

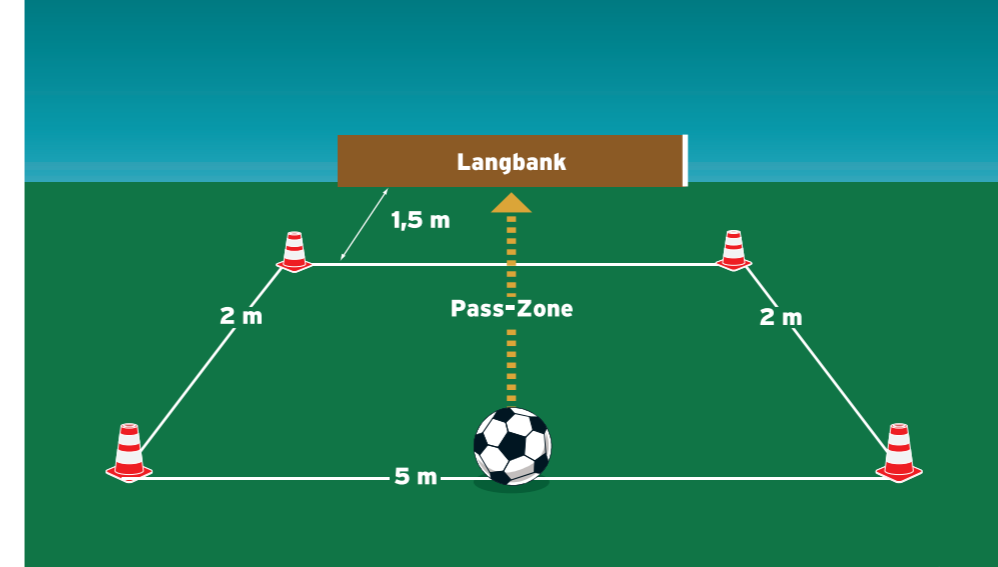
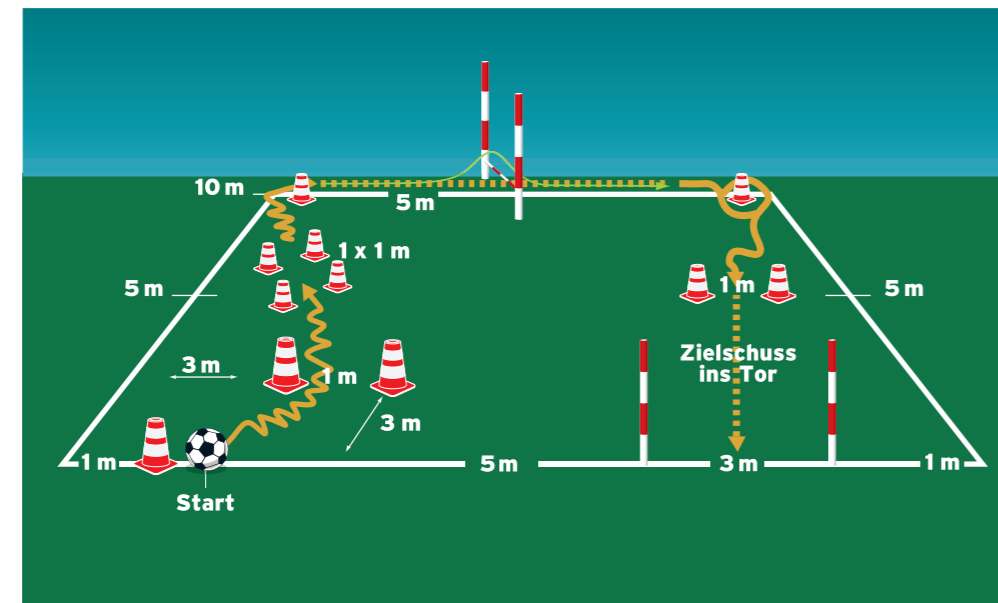
Der/Die Spieler*in dribbelt mit dem Ball durch ein Hütchen in die markierte Zone (1x1m). Dort wird der Ball gestoppt, sich kurz darauf gesetzt und danach mit dem Ball am Fuß das nächste Hütchen umlaufen. Anschließend wird der Ball durch das Stangentor gespielt und das zwischen den Stangen gespannte Seil/die Querstange übersprungen. Nach dem Stangentor wird der Ball wieder aufgenommen und einmal das nächste Hütchen umdribbelt (Vollumdrehung!). Anschließend wird der Ball von einer Markierung (Hütchentor) in das aufgestellte Stangentor geschossen.

MATERIALIEN

- 2 Stangen mit Seil oder Querstange
- 1 Tor oder 2 Stangen bzw. Hütchen
- 11 Markierungshütchen oder Teller
- mindestens 1 Ball

PUNKTZAHL

Für das Bestehen der Übung erhält der Teilnehmer 10 Punkte.



STATION 2: KURZPASS-ASS

AUFGABE

Der Ball wird von einem beliebigen Punkt aus der Pass-Zone zehnmal gegen eine Bank (alternativ: gegen eine Wand) gespielt. Der Ball muss immer von der Bank/der Wand in die Pass-Zone zurückprallen.

MATERIALIEN

- Langbank oder Markierungen an der Wand
- 4 Hütchen oder Klebeband (Kreide)
- mindestens 1 Ball

PUNKTZAHL

Pro korrekt gespieltem Pass (Bankkontakt und Rückprall in Pass-Zone) erhält der Teilnehmer 1 Punkt.



STATION 3: ELFERKÖNIG

AUFGABE

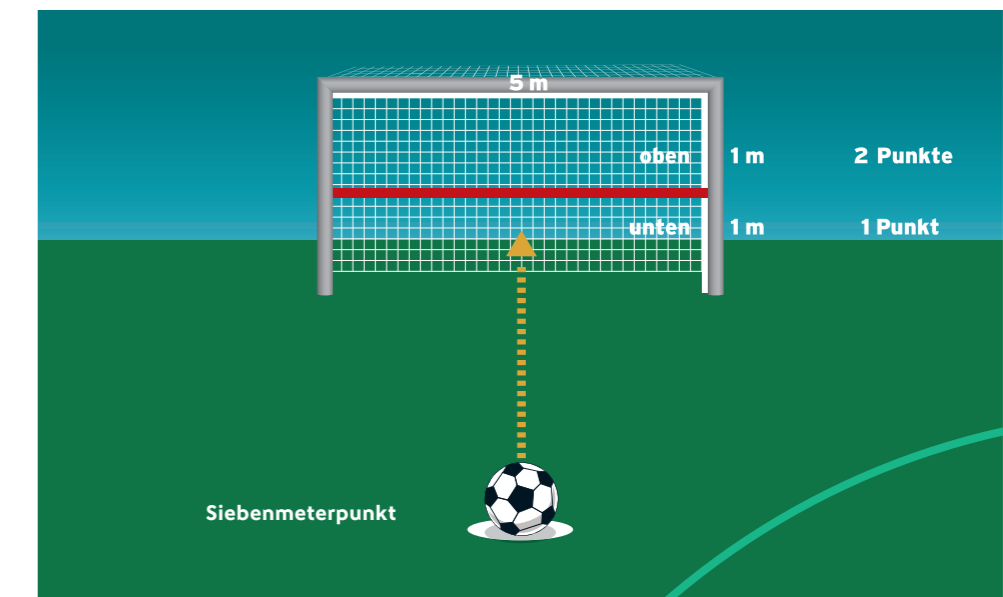
Der/Die Spieler*in schießt den Ball fünfmal aus sieben Meter Entfernung auf das Tor. Hinweis: Jede*r Teilnehmer*in hat einen Durchlauf!

MATERIALIEN

- 1 Kleinfeldtor (2x5 m) oder 1 Handballtor oder Markierungen an der Wand (Sporthalle)
- 1 Spannband (Alternative: Seil oder Absperrband)
- 1 Markierungsteller oder Klebeband (Kreise)
- mindestens 1 Ball

PUNKTZAHL

Ein Treffer oben wird mit 2 Punkten bewertet. Pro Treffer unten gibt es 1 Punkt.



DAS FUSSBALLFEST MITMACHSTATIONEN

DER SEPP-HERBERGER-TAG BRINGT KINDER IN BEWEGUNG

Mit dem SHT kommt Leben auf den Sportplatz. Auf einer Hälfte des Feldes wird Fußball gespielt. Ein Viertel des Platzes gehört dem DFB-Paule-Schnupper-Abzeichen. Und das verbleibende Viertel?

Genau der richtige Platz für ein umfangreiches Bewegungsangebot, bei dem der Spaß an vielseitigen Mitmachstationen im Mittelpunkt steht. Diese richten sich nach den im Verein und in der Schule vorhandenen Materialien sowie den personellen Möglichkeiten. Bewährt haben sich z. B. Staffelläufe und abwechslungsreiche Geschicklichkeitsspiele (siehe S. 19), die leicht zu or-

ganisieren sind und zum freien Ausprobieren einladen. Hier darf auch ohne Ball gerannt, gesprungen und gehüpft werden! Außerdem sollten Sie hier etwas Raum für die Mitmachstation zu Sepp Herberger einplanen. Weitere Informationen zu diesem Programmpunkt finden Sie auf Seite 23.



SEPP-HERBERGER-TAG

IHRE AKTIONSBOX MATERIALIEN UND PREISE

ETWA VIER WOCHEN VOR IHREM SEPP-HERBERGER-TAG ERHALTEN SIE IHRE AKTIONSBOX:

- **2 Exemplare dieses Leitfadens – für Schule und Verein**
- **100 Medaillen**
Einzusetzen beispielsweise als Ehrung der Siegermannschaften des Fußballturniers, falls Sie sich entschieden haben, die Sieger*innen bekanntzugeben – z. B. vier Klassensätze zu je 25 Stück für die Klassen 1 bis 4.
- **4 Fahnenrohlinge 1,5 m x 1,5 m**
Zum Bemalen als „Fan-Fahnen“, z. B. im Kunstunterricht (siehe S. 22).
- **4 Ankündigungsposter**
Zum Aushang in Schule und Verein.
- **20 Klassen-Urkunden**
Jede Klasse erhält eine Urkunde für das Klassenzimmer als Erinnerung an den SHT.



„Der Ball ist rund und das Spiel dauert 90 Minuten.“
SEPP HERBERGER

- **300 Teilnahme-Urkunden**
Jedes Kind der Grundschule erhält eine persönliche Urkunde über die Teilnahme am SHT.
- **2 adidas-Bälle Größe 4**
Die Bälle in der Größe 4 mit einem Gewicht von 290g sind als Spielbälle für das Turnier optimal geeignet.



MATERIALIEN ZUM THEMA „SEPP HERBERGER“:

- **200 Arbeitsblätter**
Für die Klassen 2 bis 4 (siehe S. 23).
- **3 Arbeitsposter im Format A1**
Hier finden die Schüler*innen alle Informationen für die Arbeitsblätter (siehe S. 23).
- **100 Malvorlagen**
Für die Klassen 1 bis 2 (siehe S. 23).
- **200 Gewinnspielkarten**
Diese können Sie den Schüler*innen mit nach Hause geben – unter allen Einsendern werden zusätzliche Preise verlost (siehe S. 23).
- **DVD „Das Wunder von Bern“**
(siehe S. 22)
- **25 Paule-Minibücher**
Zum Einsatz im Unterricht oder beim SHT an einer Mitmachstation (siehe S. 22).

WICHTIG:

Die Aktionsbox enthält nicht die Materialien, die für das DFB-Paule-Schnupper-Abzeichen benötigt werden. Diese erhalten Sie mit einem weiteren Paket, das Sie auf www.fussballabzeichen.de bestellen müssen.

FUSSBALL BEGEISTERT – AUCH IM UNTERRICHT

FLAGGE ZEIGEN FÜR EURE SCHULE!

Das Materialpaket für den Sepp-Herberger-Tag enthält vier weiße Fahnenrohlinge.

Diese können von den Kindern als „Fan-Fahnen“ gestaltet oder bemalt werden. Der Fantasie sind hier keine Grenzen gesetzt. Die Gestaltung kann als Gemeinschaftsarbeit im Vorfeld des SHT im Werk- oder Kunstunterricht erfolgen oder am Tag selbst für Kinder, die nicht mitspielen, angeboten werden.

Die fertigen Fan-Fahnen können am SHT präsentiert werden und sind sicher ein Blickfang für die Mannschafts- und Klassenfotos!

- 1_Fahne
- 2_Paule-Minibuch
- 3_DVD „Das Wunder von Bern“



KREATIV SEIN – AUF UND NEBEN DEM PLATZ!

Die mitgelieferten Paule-Minibücher und die DVD „Das Wunder von Bern“ bieten sich auch für die Nutzung im Unterricht an und stimmen die Kinder auf das Fußball-Fest ein.



1

2

3

SEPP HERBERGER MATERIALIEN

Manche Kinder haben schon vom „Wunder von Bern“ gehört oder den Film gesehen – aber die meisten kennen den berühmten Bundestrainer der Weltmeistermannschaft von 1954 vielleicht noch nicht.

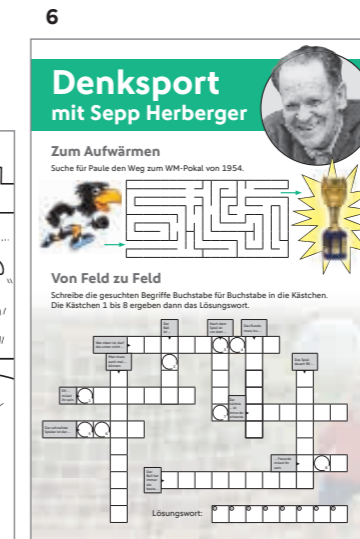
Neben den Bewegungsangeboten möchten wir die Schüler*innen einladen, sich mit dem Menschen Sepp Herberger und seinem herausragenden Engagement für die Entwicklung des Fußballs in Deutschland auseinanderzusetzen. Die Teilnehmenden werden schnell merken: Viele seiner Fußball-Weisheiten begegnen uns noch heute auf und neben dem Spielfeld.

Diverse Arbeitshilfen und Materialien unterstützen Sie als Lehrkraft, um Sepp Herberger den Kindern näherzubringen. Diese Materialien können im Vorfeld im Unterricht eingesetzt oder am Tag selbst als „Sepp-Herberger-Mitmachstation“ genutzt werden. Für die Mitmachstation bieten sich insbesondere die Malvorlagen oder das Arbeitsblatt in Kombination mit dem Arbeitsposter an. Die kindergerechten Fragen und Aufgaben auf dem doppelseitigen Arbeitspapier können alle mithilfe des A1-Posters beantwortet werden. Die Paule-Minibücher (siehe links) können hierfür auch als Preise verwendet werden.



SEPP-HERBERGER-TAG

- 4_Gewinnspielkarte
- 5_Malvorlage
- 6_Arbeitsblatt
- 7_Arbeitsposter



SCHULE UND VEREIN – EIN STARKES TEAM! IHRE KOOPERATIONSVEREINBARUNG

DAS AUSFÜLLEN LOHNT SICH!

Voraussetzung für die Durchführung eines SHT und den Erhalt des Materialpaketes ist die Einreichung einer Kooperationsvereinbarung. Nur Schulen und Vereine, die eine solche Vereinbarung geschlossen haben, erhalten das in dieser Broschüre beschriebene Materialpaket.

Zusätzlich unterstützt die DFB-Stiftung Sepp Herberger jedes Schuljahr die ersten 200 Vereine, die eine gemeinsame Veranstaltung mit einer Schule angemeldet haben. Nach erfolgreicher Durchführung (Einreichung des Bestätigungsformulars und Abschluss des DFB-Paule-Schnupper-Abzeichens in der Datenbank) erhält der Verein eine finanzielle Unterstützung durch die DFB-Stiftung Sepp Herberger.

IHRE DATEN SIND GESCHÜTZT!

Die Kooperationsvereinbarung und die Bestätigung finden Sie im Internet als PDF-Datei zum Download. Selbstverständlich unterliegen alle darin erhobenen Daten den gesetzlichen Datenschutzbestimmungen und werden ausschließlich für die Verwaltung und Auswertung der Veranstaltungen genutzt. Eine Weitergabe an Dritte schließen der DFB, seine Landesverbände und die DFB-Stiftung Sepp Herberger aus. Die Datenschutzerklärung für Kooperationsvereinbarung und -bestätigung beim Projekt „Schule und Verein: gemeinsam am Ball!“ des DFB finden Sie im Internet unter doppelpass2020.dfb.de



SEPP-HERBERGER-TAG

DAS WICHTIGSTE ZUR KOOPERATIONSVEREINBARUNG IM ÜBERBLICK

- Eine Schule und ein Verein kooperieren bereits miteinander oder haben vor, zukünftig gemeinsame Wege zu gehen, um die Potenziale des Fußballs weiter auszuschöpfen.
- Beide Institutionen füllen mit Blick auf ihre Zusammenarbeit und den geplanten SHT die Kooperationsvereinbarung vollständig aus und schicken sie unterschrieben an das Servicebüro **DFB-DOPPELPASS 2020** (Kontaktdaten siehe S. 30).
- Nach Überprüfung der Angaben durch den DFB, die DFB-Stiftung Sepp Herberger und den zuständigen Fußball-Landesverband erhält die Ansprechperson eine Anmeldebestätigung sowie anschließend das Materialpaket zum SHT mit Arbeitshilfen und weiteren Materialien.
- Die Grundschule oder der Fußballverein müssen eigenständig im Vorfeld zur Veranstaltung das Materialpaket für die Durchführung des DFB-Paule-Schnupperabzeichens bestellen.
- Die Veranstaltung, also die Fußballspiele mitsamt Rahmenprogramm, wird gemeinsam auf dem Sportgelände des Vereins oder der Schule durchgeführt.
- Nach erfolgreicher Durchführung füllen Schule und Verein gemeinsam das Bestätigungsformular aus und senden es unterschrieben an das Servicebüro **DFB-DOPPELPASS 2020**.

→ Nach Überprüfung der Angaben durch den DFB, die DFB-Stiftung Sepp Herberger und den zuständigen Fußball-Landesverband erhält der Verein eine finanzielle Zuwendung, sofern er mit seiner Kooperationsvereinbarung unter den ersten 200 Einsendern war. Eine potentielle Auszahlung erfolgt in der Regel zum Ende des Monats nach Einreichen des Bestätigungsformulars.

Schule und Verein: gemeinsam am Ball!
KOOPERATIONSVEREINBARUNG
Sepp-Herberger-Tag – ein Fußballfest für
Grundschulen und Fußballvereine

Alle Felder sind zwingend auszufüllen! Anträge können ab dem 2. Oktober für
das laufende Schuljahr eingereicht werden!

**Kooperationsvereinbarung
zwischen**

1. NAME DER GRUNDSCHULE Schulleiter/in

E-Mail: _____ Telefon: _____
Straße: _____
PLZ: _____ Ort: _____ Bundesland: _____

und

2. NAME DES VEREINS

Vorsitzender: _____ Telefon: _____
E-Mail: _____
Straße: _____
PLZ: _____ Ort: _____ Fußball-Landesverband: _____

3. ANSPRECHPARTNER/IN FÜR DEN SEPP-HERBERGER-TAG

Name, Vorname: _____ Funktion: _____
E-Mail: _____ Telefon: _____
Straße: _____
PLZ: _____ Ort: _____

4. LIEFERANSCHRIFT FÜR DAS MATERIAL-PAKET

Institution: _____ Straße: _____
Name, Vorname: _____ PLZ: _____ Ort: _____



SCHULAUFGABE: SIE BEGLEITEN IHRE KLASSE!

VOR DER VERANSTALTUNG:

- den Kindern den Ablauf der Veranstaltung erklären und sie einstimmen (optional, ggf. unter Nutzung der Paule-Minibücher)
- den Kindern die Elterninformation zum SHT mit nach Hause geben
- die Klasse in zwei Mannschaften einteilen: möglichst gleich stark sowie Jungen und Mädchen gemischt

WÄHREND DER VERANSTALTUNG:

Die Klassenlehrer*innen begleiten ihre Klasse von einem Programmpunkt zum nächsten. Dabei ist besonders auf die Einhaltung der Gesamtzeit für jeden der Programmpunkte (je ca. 45 Minuten) zu achten. Der Wechsel von einem Programmpunkt zum nächsten erfolgt für alle Klassen gleichzeitig (ggf. auf eine zentrale Durchsage hin). Achten Sie in den Pausen darauf, dass die Kinder genug trinken und etwas Gesundes essen.

FUSSBALLSPIELE:

- Mannschaften auf das Spielfeld schicken
- Spieler*innen ein- und auswechseln
- auf Einhaltung der Anstoßzeiten achten
- bei Spielpause: in der Nähe des Spielfeldes aufhalten

DFB-PAULE-SCHNUPPER-ABZEICHEN:

- Wertungshefte austeilern (erst unmittelbar vor diesem Programmpunkt! Achtung: Wertungshefte sind im Paket nur enthalten, wenn die Bestellung durch den Verein erfolgt (empfohlen!). Das Schulpaket beinhaltet Wertungstabellen für Einträge durch die Lehrkraft)
- Kinder auf die verschiedenen Stationen verteilen
- mit den Kindern zur Auswertungsstation gehen, um Pins und Urkunden abzuholen (am besten einsammeln und erst am Ende der Veranstaltung den Kindern mitgeben; auch die Wertungshefte bekommen die Kinder zurück)



„Das Runde muss in das Eckige.“
SEPP HERBERGER

MITMACHSTATIONEN:

- Jedes Kind kann an verschiedenen Angeboten teilnehmen und möglichst viel ausprobieren!
- die Helfer*innen bei der Beaufsichtigung der Kinder unterstützen
 - auf Spielmöglichkeiten hinweisen und zum Mitmachen ermuntern

SEPP-HERBERGER-STATION:

- Malvorlagen bzw. Quizblatt und Stifte an die Kinder ausgeben
- Arbeitsblatt: Lösungsposter mit den Kindern lesen, gegebenenfalls bei Rätselaufgaben helfen
- Arbeitsblätter einsammeln für Verlosung der Preise (i. d. R. in der Schule am nächsten Tag)

SIEGEREHRUNG:

- für alle Kinder: Urkunden, Wertungshefte und Pins des DFB-Paule-Schnupperabzeichens verteilen
- gegebenenfalls für Siegerteams des Fußball-Turniers: Medaillen verteilen
- Klassenurkunde für Fußballspiele entgegennehmen

NACH DER VERANSTALTUNG:

- durchatmen und den Tag in guter Erinnerung behalten
- am nächsten Schultag mit der Klasse aus den Arbeitsblättern die Gewinner*innen der Preise ziehen



VEREINSAUFGABE: SIE UNTERSTÜTZEN UND PRÄSENTIEREN SICH!



Die Ausrichtung des Fußballfestes für die Grundschule auf dem Vereinsgelände bietet eine gute Chance, für die Angebote des Fußballvereins zu werben:

- Am Veranstaltungstag können Lehrkräfte und Eltern persönlich angesprochen werden
- Kinder können zum kostenlosen Schnuppertraining eingeladen werden. Bereiten Sie dazu einen Handzettel mit den Trainingszeiten und den Kontaktinfos vor, den die Kinder mit nach Hause nehmen oder die Lehrkräfte verteilen können

- Der SHT ist eine Schulveranstaltung. In Absprache mit der Schule können die Eltern als Zuschauer*innen eingeladen und die lokale Presse informiert werden
- Nutzen Sie die Gelegenheit, Ihren Verein und seine Angebote attraktiv zu präsentieren, z. B. mit einem Infotisch für die Eltern

TIPP:

Suchen Sie frühzeitig den Kontakt zur Schule, um gemeinsam einen SHT anzumelden. Die DFB-Stiftung Sepp Herberger belohnt die ersten 200 Vereine, die eine Kooperationsvereinbarung einreichen, mit einer finanziellen Zuwendung!

„Nach dem Spiel ist vor dem Spiel.“

SEPP HERBERGER



SEPP-HERBERGER-TAG

DARAUF SOLLTEN SIE ACHTEN:

VERPFLEGUNG:

Falls Eltern erwartet werden, können in Abstimmung mit der Schule und ggf. der Vereinsgaststätte belegte Brötchen, Kuchen und Getränke angeboten werden. Hier ist zu klären, ob Eltern aus der Schule oder Vereinsmitglieder das Angebot organisieren und ob ein kostenloses Verpflegungsangebot für die Helfer*innen bereitgestellt werden kann.

DATENSCHUTZ/PERSÖNLICHKEITSRECHTE:

Beabsichtigen Sie, auf der Veranstaltung Fotos zu machen, z. B. für die Webseite des Vereins oder um sie auf sozialen Netzwerken zu posten? Da die Richtlinien des Datenschutzes immer strenger werden und der Schutz der Persönlichkeitsrechte der Kinder vielen Eltern immer wichtiger wird, ist zu empfehlen, bei der Information der Eltern darauf hinzuweisen, dass fotografiert wird. Die Lehrkräfte nehmen diese Information sicher gern in einem Elternbrief zum SHT auf.

VEREINSVORSTAND:

Informieren Sie den Vorstand frühzeitig und laden Sie den/die Vereinsvorsitzende*n ein, um z. B. die Siegerehrung vorzunehmen – vielleicht gemeinsam mit einem/einer Vertreter*in der Kommunalpolitik. Dabei bitte immer an die Abstimmung mit der Schule denken!

PRESSEINLADUNG:

Die lokale Presse sollte mindestens eine Woche vorher eingeladen werden und einen möglichst genauen Zeitplan der Veranstaltung erhalten. Das ist besonders für Fotografen wichtig.



KONTAKTE

So erreichen Sie den/die Beauftragte/n für den Schulfußball in Ihrem Fußball-Landesverband:

- BADISCHER FUSSBALLVERBAND**
Sepp-Herberger-Weg 2 · 76227 Karlsruhe
E-Mail: info@badfv.de · Telefon: 0721/409 040
- WÜRTTEMBERGISCHER FUSSBALLVERBAND**
Goethestraße 9 · 70174 Stuttgart
E-Mail: info@wuerttfv.de · Telefon: 0711/22 764-0
- SÜDBADISCHER FUSSBALLVERBAND**
Schwarzwaldstraße 185 a · 79117 Freiburg
E-Mail: info@sbfv.de · Telefon: 0761/282 69-11
- BAYERISCHER FUSSBALL-VERBAND**
Brienner Straße 50 · 80333 München
E-Mail: bfv@bfv.de · Telefon: 089/542 770-0
- BERLINER FUSSBALL-VERBAND**
Humboldtstraße 8a · 14193 Berlin
E-Mail: info@berliner-fussball.de · Telefon: 030/896 994-0
- FUSSBALL-LANDESVERBAND BRANDENBURG**
Dresdener Straße 18 · 03050 Cottbus
E-Mail: geschaeftsstelle@flb.de · Telefon: 0355/431 022 0
- BREMER FUSSBALL-VERBAND**
Franz-Böhmert-Straße 1 b · 28205 Bremen
E-Mail: info@bremerfv.de · Telefon: 0421/791 660
- HAMBURGER FUSSBALL-VERBAND**
Wilsonstraße 74 a-b · 22045 Hamburg
E-Mail: info@hfv.de · Telefon: 040/675 870-0
- HESSISCHER FUSSBALL-VERBAND**
Otto-Fleck-Schneise 4 · 60528 Frankfurt
E-Mail: info@hfv-online.de · Telefon: 069/677 282-0
- LANDESFUSSBALLVERBAND MECKLENBURG-VORPOMMERN**
Kopernikusstraße 17a · 18057 Rostock
E-Mail: info@lfvm-v.de · Telefon: 0381/128 550


- NIEDERSÄCHSISCHER FUSSBALLVERBAND**
Schillerstraße 4 · 30890 Barsinghausen
E-Mail: info@nfv.de · Telefon: 05105/750
- FUSSBALL- UND LEICHTATHLETIK-VERBAND WESTFALEN**
Jakob-Koenen-Straße 2 · 59174 Kamen
E-Mail: post@flvw.de · Telefon: 02307/371-0
- FUSSBALLVERBAND NIEDERRHEIN**
Friedrich-Alfred-Straße 10 · 47055 Duisburg
E-Mail: info@fvn.de · Telefon: 0203/77 80-0
- FUSSBALL-VERBAND MITTELRHEIN**
Sövenner Straße 60 · 53773 Hennef
E-Mail: fvm@fvm.de · Telefon: 02242/918 75-0
- FUSSBALLVERBAND RHEINLAND**
Lortzingstraße 3 · 56075 Koblenz
E-Mail: info@fv-rheinland.de · Telefon: 0261/135 130
- SÜDWESTDEUTSCHER FUSSBALLVERBAND**
Villastraße 63a · 67480 Edenkoben
E-Mail: gf@swfv.de · Telefon: 06323/949 36-0
- SAARLÄNDISCHER FUSSBALLVERBAND**
Hermann-Neuberger-Sportschule 5 · 66123 Saarbrücken
E-Mail: info@saar-fv.de · Telefon: 0681/388 03-0
- SÄCHSISCHER FUSSBALL-VERBAND**
Abtnaundorfer Straße 47 · 04347 Leipzig
E-Mail: info@sfv-online.de · Telefon: 0341/337 435-0
- FUSSBALLVERBAND SACHSEN-ANHALT**
Friedrich-Ebert-Straße 62 · 39114 Magdeburg
E-Mail: info@fsa-online.de · Telefon: 0391/850 280
- SCHLESWIG-HOLSTEINISCHER FUSSBALLVERBAND**
Winterbeker Weg 49 · 24114 Kiel
E-Mail: info@shfv-kiel.de · Telefon: 0431/64 86-156
- THÜRINGER FUSSBALL-VERBAND**
Augsburger Straße 10 · 99091 Erfurt
E-Mail: info@tfv-erfurt.de · Telefon: 0361/347 67-0

DOWNLOADS

Zusätzliche Dokumente werden unter folgender Seite zum Download angeboten:

DOPPELPASS2020.DFB.DE

Hier unter dem Reiter „Gemeinsam am Ball“ bzw. „Sepp-Herberger-Tag“ finden Sie im unteren Downloadbereich eine Checkliste für die Organisation eines Sepp Herberger-Tages, Spielpläne für 2-, 3- bzw. 4-zügige Grundschulen, Kopiervorlagen für Schnupper-Gutscheine und vieles mehr.



KONTAKT SERVICEBÜRO
Infotelefon Sepp-Herberger Tag
 Telefon 06173 / 995 23 15
 MO – FR 10:00–17:00 Uhr
 Mail: info@dfb-doppelpass2020.de

KONTAKT STIFTUNG
DFB-Stiftung Sepp Herberger
 Sövenner Str. 50
 53773 Hennef
 Telefon 02242 / 918 85 0
 Mail: info@sepp-herberger.de
www.sepp-herberger.de



SEPP-HERBERGER-TAG



„11 Freunde müsst ihr sein“

SEPP HERBERGER



**DOPPELPASS
2020**

www.dfb.de